

MUNICÍPIO CARMO DO PARANAÍBA - MG

1/7

CONSOLIDADO

PREFEITURA CAMARA IPSEM FMS

ANEXO III - RESUMO DAS AÇÕES POR FUNÇÃO/SUBFUNÇÃO

EXERCÍCIO: 2016


PPA 2014/2017

28/10/2015

ANEXO III - RESUMO DAS DESPESAS POR FUNÇÃO/SUBFUNÇÃO

Valores em R\$ 1,00

FUNÇÃO/SUBFUNÇÃO	FONTE DE RECURSO	2014	2015	2016	2017	TOTAL
1 LEGISLATIVA		2.200.000,00	2.330.000,00	2.800.000,00	3.085.500,00	10.415.500,00
31 AÇÃO LEGISLATIVA		2.200.000,00	2.330.000,00	2.800.000,00	3.085.500,00	10.415.500,00
01.00 - RECURSOS ORDINÁRIOS		2.200.000,00	2.330.000,00	2.800.000,00	3.085.500,00	10.415.500,00
2 JUDICIÁRIA		289.400,00	317.200,00	339.150,00	370.000,00	1.315.750,00
62 DEFESA DO INTERESSE PÚBLICO NO PROCESSO JUDICIÁRIO		289.400,00	317.200,00	339.150,00	370.000,00	1.315.750,00
01.00 - RECURSOS ORDINÁRIOS		289.400,00	317.200,00	339.150,00	370.000,00	1.315.750,00
4 ADMINISTRAÇÃO		6.499.700,00	7.476.100,00	6.815.110,00	6.830.683,00	27.621.593,00
121 PLANEJAMENTO E ORÇAMENTO		170.000,00	177.000,00	177.000,00	220.000,00	744.000,00
01.00 - RECURSOS ORDINÁRIOS		170.000,00	177.000,00	177.000,00	220.000,00	744.000,00
122 ADMINISTRAÇÃO GERAL		5.343.900,00	6.211.300,00	5.418.348,00	5.331.740,00	22.305.288,00
01.00 - RECURSOS ORDINÁRIOS		25.000,00	35.000,00	35.000,00	125.000,00	220.000,00
01.92 - ALIENAÇÃO DE BENS		5.000,00	15.000,00	0,00	25.000,00	45.000,00
01.00 - RECURSOS ORDINÁRIOS		979.300,00	1.678.300,00	1.787.848,00	2.065.295,00	6.510.743,00
01.92 - ALIENAÇÃO DE BENS		25.000,00	86.000,00	30.000,00	150.000,00	291.000,00
01.00 - RECURSOS ORDINÁRIOS		2.066.000,00	2.156.500,00	2.263.500,00	2.708.005,00	9.194.005,00
01.92 - ALIENAÇÃO DE BENS		0,00	95.000,00	95.000,00	0,00	190.000,00
01.00 - RECURSOS ORDINÁRIOS		0,00	1.376.000,00	76.000,00	7.600,00	1.459.600,00
01.90 - OPERAÇÕES DE CRÉDITO INTERNAS		0,00	0,00	1.000.000,00	100.000,00	1.100.000,00
01.92 - ALIENAÇÃO DE BENS		2.000.000,00	624.000,00	0,00	0,00	2.624.000,00
01.00 - RECURSOS ORDINÁRIOS		243.600,00	145.500,00	131.000,00	150.840,00	670.940,00
123 ADMINISTRAÇÃO FINANCEIRA		263.700,00	397.100,00	394.062,00	489.291,00	1.544.153,00
01.00 - RECURSOS ORDINÁRIOS		263.700,00	397.100,00	394.062,00	489.291,00	1.544.153,00
129 ADMINISTRAÇÃO DE RECEITAS		471.500,00	421.200,00	531.500,00	509.652,00	1.933.852,00
01.00 - RECURSOS ORDINÁRIOS		471.500,00	421.200,00	531.500,00	509.652,00	1.933.852,00
131 COMUNICAÇÃO SOCIAL		250.600,00	269.500,00	294.200,00	280.000,00	1.094.300,00
01.00 - RECURSOS ORDINÁRIOS		250.600,00	269.500,00	294.200,00	280.000,00	1.094.300,00
6 SEGURANÇA PÚBLICA		102.000,00	149.600,00	109.600,00	208.000,00	569.200,00
181 POLICIAMENTO		102.000,00	149.600,00	109.600,00	208.000,00	569.200,00
01.00 - RECURSOS ORDINÁRIOS		102.000,00	149.600,00	109.600,00	208.000,00	569.200,00
8 ASSISTÊNCIA SOCIAL		3.031.356,84	3.735.100,00	3.530.240,00	4.763.279,30	15.059.976,14
122 ADMINISTRAÇÃO GERAL		341.000,00	381.000,00	385.100,00	443.000,00	1.550.100,00
01.29 - TRANSFERÊNCIAS DE RECURSOS DO FUNDO NACIONAL DE		8.000,00	8.000,00	8.000,00	12.000,00	36.000,00
01.00 - RECURSOS ORDINÁRIOS		236.000,00	272.000,00	269.000,00	313.000,00	1.090.000,00
01.29 - TRANSFERÊNCIAS DE RECURSOS DO FUNDO NACIONAL DE		0,00	0,00	100,00	0,00	100,00
01.00 - RECURSOS ORDINÁRIOS		97.000,00	101.000,00	108.000,00	118.000,00	424.000,00
241 ASSISTÊNCIA AO IDOSO		51.600,00	363.510,00	263.510,00	339.150,00	1.017.770,00
01.00 - RECURSOS ORDINÁRIOS		0,00	10.000,00	10.000,00	0,00	20.000,00
01.42 - TRANSFERÊNCIAS DE CONVÊNIOS VINCULADOS À		0,00	300.000,00	200.000,00	0,00	500.000,00
01.29 - TRANSFERÊNCIAS DE RECURSOS DO FUNDO NACIONAL DE		0,00	0,00	0,00	250.000,00	250.000,00
01.00 - RECURSOS ORDINÁRIOS		0,00	0,00	0,00	11.500,00	11.500,00
01.29 - TRANSFERÊNCIAS DE RECURSOS DO FUNDO NACIONAL DE		24.800,00	26.710,00	26.710,00	41.400,00	119.620,00
01.56 - TRANSFERÊNCIAS DE RECURSOS DO FUNDO ESTADUAL DE		6.800,00	6.800,00	6.800,00	6.250,00	26.650,00
01.00 - RECURSOS ORDINÁRIOS		20.000,00	20.000,00	0,00	0,00	40.000,00
01.29 - TRANSFERÊNCIAS DE RECURSOS DO FUNDO NACIONAL DE		0,00	0,00	20.000,00	30.000,00	50.000,00
242 ASSISTÊNCIA AO PORTADOR DE DEFICIÊNCIA		58.800,00	58.900,00	58.900,00	61.000,00	237.600,00
01.29 - TRANSFERÊNCIAS DE RECURSOS DO FUNDO NACIONAL DE		58.800,00	58.900,00	58.900,00	61.000,00	237.600,00
243 ASSISTÊNCIA À CRIANÇA E AO ADOSLESCENTE		1.138.000,00	1.639.500,00	1.431.300,00	1.872.467,00	6.081.267,00
01.00 - RECURSOS ORDINÁRIOS		492.400,00	363.500,00	472.400,00	592.000,00	1.920.300,00
01.29 - TRANSFERÊNCIAS DE RECURSOS DO FUNDO NACIONAL DE		13.600,00	61.100,00	61.100,00	30.000,00	165.800,00
01.56 - TRANSFERÊNCIAS DE RECURSOS DO FUNDO ESTADUAL DE		50.000,00	65.000,00	65.000,00	70.000,00	250.000,00
01.00 - RECURSOS ORDINÁRIOS		303.500,00	361.000,00	432.300,00	370.000,00	1.466.800,00
01.29 - TRANSFERÊNCIAS DE RECURSOS DO FUNDO NACIONAL DE		18.000,00	61.200,00	61.200,00	28.000,00	168.400,00
01.00 - RECURSOS ORDINÁRIOS		260.500,00	217.500,00	243.500,00	298.225,00	1.019.725,00
01.92 - ALIENAÇÃO DE BENS		0,00	35.000,00	35.000,00	0,00	70.000,00
01.00 - RECURSOS ORDINÁRIOS		0,00	475.200,00	60.800,00	484.242,00	1.020.242,00
244 ASSISTÊNCIA COMUNITÁRIA		1.441.956,84	1.292.190,00	1.391.430,00	2.047.662,30	6.173.239,14
01.92 - ALIENAÇÃO DE BENS		0,00	5.000,00	5.000,00	5.250,00	15.250,00
01.00 - RECURSOS ORDINÁRIOS		0,00	20.000,00	21.000,00	24.200,00	65.200,00
01.29 - TRANSFERÊNCIAS DE RECURSOS DO FUNDO NACIONAL DE		0,00	101.500,00	1.500,00	122.815,00	225.815,00



MUNICIPIO CARMO DO PARANAÍBA - MG

2/7

CONSOLIDADO PREFEITURA CAMARA IPSEM FMS
ANEXO III - RESUMO DAS AÇÕES POR FUNÇÃO/SUBFUNÇÃO

EXERCICIO: 2016


PPA 2014 / 2017

28/10/2015

ANEXO III - RESUMO DAS DESPESAS POR FUNÇÃO/SUBFUNÇÃO

Valores em R\$ 1,00

FUNÇÃO/SUBFUNÇÃO	FONTE DE RECURSO	2014	2015	2016	2017	TOTAL
01.00 - RECURSOS ORDINÁRIOS		348.756,84	69.800,00	11.000,00	1.800,00	431.356,84
01.42 - TRANSFERÊNCIAS DE CONVÊNIOS VINCULADOS À		0,00	0,00	100.000,00	100.000,00	200.000,00
01.00 - RECURSOS ORDINÁRIOS		217.000,00	229.100,00	376.540,00	459.081,20	1.281.721,20
01.29 - TRANSFERÊNCIAS DE RECURSOS DO FUNDO NACIONAL DE		266.400,00	226.390,00	226.990,00	520.000,00	1.239.780,00
01.56 - TRANSFERÊNCIAS DE RECURSOS DO FUNDO ESTADUAL DE		9.200,00	0,00	0,00	0,00	9.200,00
01.00 - RECURSOS ORDINÁRIOS		177.700,00	214.600,00	194.600,00	223.600,00	810.500,00
01.29 - TRANSFERÊNCIAS DE RECURSOS DO FUNDO NACIONAL DE		79.000,00	82.200,00	82.200,00	95.000,00	338.400,00
01.00 - RECURSOS ORDINÁRIOS		6.000,00	3.000,00	2.900,00	7.200,00	19.100,00
01.29 - TRANSFERÊNCIAS DE RECURSOS DO FUNDO NACIONAL DE		0,00	0,00	100,00	0,00	100,00
01.00 - RECURSOS ORDINÁRIOS		9.000,00	5.000,00	5.000,00	11.716,10	30.716,10
01.24 - TRANSFERÊNCIAS DE CONVÊNIOS NÃO RELACIONADOS À		0,00	0,00	0,00	51.000,00	51.000,00
01.00 - RECURSOS ORDINÁRIOS		225.600,00	241.600,00	247.600,00	300.000,00	1.014.800,00
01.29 - TRANSFERÊNCIAS DE RECURSOS DO FUNDO NACIONAL DE		2.000,00	2.000,00	2.000,00	3.000,00	9.000,00
01.00 - RECURSOS ORDINÁRIOS		35.500,00	43.500,00	66.500,00	45.000,00	190.500,00
01.29 - TRANSFERÊNCIAS DE RECURSOS DO FUNDO NACIONAL DE		65.800,00	48.500,00	48.500,00	78.000,00	240.800,00
9 PREVIDÊNCIA SOCIAL		6.590.000,00	7.482.000,00	9.362.000,00	8.589.500,00	32.023.500,00
272 PREVIDÊNCIA DO REGIME ESTATUTÁRIO		6.590.000,00	7.482.000,00	9.362.000,00	8.589.500,00	32.023.500,00
01.03 - CONTRIBUIÇÃO PARA O RPPS: PATRONAL, DOS		6.210.000,00	7.070.000,00	8.904.000,00	8.089.500,00	30.273.500,00
01.00 - RECURSOS ORDINÁRIOS		380.000,00	412.000,00	458.000,00	500.000,00	1.750.000,00
10 SAÚDE		26.846.100,00	26.205.790,00	29.371.900,00	32.552.825,00	114.976.615,00
122 ADMINISTRAÇÃO GERAL		1.009.400,00	1.149.000,00	1.189.500,00	1.334.034,00	4.681.934,00
01.02 - RECEITAS DE IMP. E DE TRANSF. DE IMP - SAUDE		3.000,00	4.000,00	4.000,00	3.000,00	14.000,00
01.55 - TRANSFERÊNCIAS DE RECURSOS DO FUNDO ESTADUAL DE		0,00	7.000,00	7.000,00	8.470,00	22.470,00
01.49 - TRANSFERÊNCIAS DE RECURSOS DO SUS PARA ATENÇÃO		6.000,00	7.000,00	8.500,00	6.000,00	27.500,00
01.02 - RECEITAS DE IMP. E DE TRANSF. DE IMP - SAUDE		5.000,00	5.000,00	10.000,00	11.324,00	31.324,00
01.00 - RECURSOS ORDINÁRIOS		10.000,00	22.000,00	22.000,00	10.000,00	64.000,00
01.02 - RECEITAS DE IMP. E DE TRANSF. DE IMP - SAUDE		982.900,00	1.101.000,00	1.135.000,00	1.289.000,00	4.507.900,00
01.55 - TRANSFERÊNCIAS DE RECURSOS DO FUNDO ESTADUAL DE		0,00	3.000,00	3.000,00	3.740,00	9.740,00
01.00 - RECURSOS ORDINÁRIOS		2.500,00	0,00	0,00	2.500,00	5.000,00
301 ATENÇÃO BÁSICA		8.621.100,00	7.462.600,00	8.936.550,00	10.728.000,00	35.748.250,00
01.00 - RECURSOS ORDINÁRIOS		13.600,00	0,00	0,00	0,00	13.600,00
01.23 - TRANSFERÊNCIAS DE CONVÊNIOS VINCULADOS À SAÚDE		80.000,00	0,00	0,00	0,00	80.000,00
01.48 - TRANSFERÊNCIAS DE RECURSOS DO SUS PARA ATENÇÃO		250.500,00	410.500,00	45.000,00	0,00	706.000,00
01.53 - TRANSFERÊNCIAS DE RECURSOS DO SUS PARA		2.901.000,00	180.000,00	180.000,00	800.000,00	4.061.000,00
01.54 - OUTRAS TRANSFERÊNCIAS DE RECURSOS DO SUS		0,00	1.200.000,00	1.200.500,00	0,00	2.400.500,00
01.02 - RECEITAS DE IMP. E DE TRANSF. DE IMP - SAUDE		945.000,00	430.200,00	2.506.800,00	2.086.000,00	5.968.000,00
01.48 - TRANSFERÊNCIAS DE RECURSOS DO SUS PARA ATENÇÃO		3.980.000,00	3.943.400,00	3.896.200,00	5.602.000,00	17.421.600,00
01.55 - TRANSFERÊNCIAS DE RECURSOS DO FUNDO ESTADUAL DE		80.000,00	248.000,00	248.000,00	2.080.000,00	2.656.000,00
01.48 - TRANSFERÊNCIAS DE RECURSOS DO SUS PARA ATENÇÃO		36.000,00	36.000,00	36.000,00	85.000,00	193.000,00
01.02 - RECEITAS DE IMP. E DE TRANSF. DE IMP - SAUDE		5.000,00	5.000,00	5.000,00	10.000,00	25.000,00
01.23 - TRANSFERÊNCIAS DE CONVÊNIOS VINCULADOS À SAÚDE		100.000,00	100.500,00	30.000,00	50.000,00	280.500,00
01.48 - TRANSFERÊNCIAS DE RECURSOS DO SUS PARA ATENÇÃO		200.000,00	270.000,00	150.000,00	0,00	620.000,00
01.53 - TRANSFERÊNCIAS DE RECURSOS DO SUS PARA		0,00	235.000,00	235.050,00	0,00	470.050,00
01.55 - TRANSFERÊNCIAS DE RECURSOS DO FUNDO ESTADUAL DE		30.000,00	404.000,00	404.000,00	15.000,00	853.000,00
302 ASSISTÊNCIA HOSPITALAR E AMBULATORIAL		15.966.200,00	15.860.990,00	17.014.150,00	18.048.204,00	66.889.544,00
01.02 - RECEITAS DE IMP. E DE TRANSF. DE IMP - SAUDE		15.800,00	200.000,00	50.000,00	0,00	265.800,00
01.23 - TRANSFERÊNCIAS DE CONVÊNIOS VINCULADOS À SAÚDE		114.200,00	109.590,00	0,00	160.000,00	383.790,00
01.02 - RECEITAS DE IMP. E DE TRANSF. DE IMP - SAUDE		49.000,00	49.000,00	15.000,00	5.000,00	118.000,00
01.23 - TRANSFERÊNCIAS DE CONVÊNIOS VINCULADOS À SAÚDE		0,00	65.500,00	0,00	200.000,00	265.500,00
01.49 - TRANSFERÊNCIAS DE RECURSOS DO SUS PARA ATENÇÃO		0,00	0,00	0,00	0,00	0,00
01.53 - TRANSFERÊNCIAS DE RECURSOS DO SUS PARA		351.000,00	480.000,00	500,00	119.799,00	951.299,00
01.02 - RECEITAS DE IMP. E DE TRANSF. DE IMP - SAUDE		10.000,00	110.000,00	10.000,00	0,00	130.000,00
01.23 - TRANSFERÊNCIAS DE CONVÊNIOS VINCULADOS À SAÚDE		0,00	0,00	0,00	0,00	0,00
01.53 - TRANSFERÊNCIAS DE RECURSOS DO SUS PARA		0,00	0,00	1.463.000,00	0,00	1.463.000,00
01.02 - RECEITAS DE IMP. E DE TRANSF. DE IMP - SAUDE		9.200,00	9.200,00	2.000,00	2.000,00	22.400,00
01.23 - TRANSFERÊNCIAS DE CONVÊNIOS VINCULADOS À SAÚDE		100.800,00	0,00	0,00	0,00	100.800,00
01.02 - RECEITAS DE IMP. E DE TRANSF. DE IMP - SAUDE		15.000,00	15.000,00	15.000,00	5.000,00	50.000,00
01.52 - TRANSFERÊNCIAS DE RECURSOS DO SUS PARA GESTÃO DO		0,00	0,00	500,00	0,00	500,00
01.02 - RECEITAS DE IMP. E DE TRANSF. DE IMP - SAUDE		1.177.000,00	1.713.000,00	1.674.000,00	1.560.000,00	6.124.000,00
01.49 - TRANSFERÊNCIAS DE RECURSOS DO SUS PARA ATENÇÃO		131.000,00	60.000,00	80.000,00	340.000,00	611.000,00



MUNICÍPIO CARMO DO PARANAÍBA - MG

3/7

CONSOLIDADO PREFEITURA CAMARA IPSEM FMS
ANEXO III - RESUMO DAS AÇÕES POR FUNÇÃO/SUBFUNÇÃO

EXERCÍCIO: 2016

PPA 2014/2017

28/10/2015

ANEXO III - RESUMO DAS DESPESAS POR FUNÇÃO/SUBFUNÇÃO

Valores em R\$ 1,00

FUNÇÃO/SUBFUNÇÃO	FONTE DE RECURSO	2014	2015	2016	2017	TOTAL
01.02 - RECEITAS DE IMP. E DE TRANSF. DE IMP - SAUDE		884.500,00	966.500,00	875.500,00	1.022.000,00	3.748.500,00
01.49 - TRANSFERÊNCIAS DE RECURSOS DO SUS PARA ATENÇÃO		485.000,00	429.000,00	554.000,00	670.000,00	2.138.000,00
01.02 - RECEITAS DE IMP. E DE TRANSF. DE IMP - SAUDE		584.600,00	722.600,00	706.600,00	583.000,00	2.596.800,00
01.49 - TRANSFERÊNCIAS DE RECURSOS DO SUS PARA ATENÇÃO		203.000,00	113.000,00	113.000,00	330.000,00	759.000,00
01.52 - TRANSFERÊNCIAS DE RECURSOS DO SUS PARA GESTÃO DO		0,00	0,00	1.500,00	0,00	1.500,00
01.02 - RECEITAS DE IMP. E DE TRANSF. DE IMP - SAUDE		2.666.900,00	1.826.500,00	1.810.245,00	3.530.000,00	9.833.645,00
01.49 - TRANSFERÊNCIAS DE RECURSOS DO SUS PARA ATENÇÃO		1.590.000,00	1.404.000,00	2.210.500,00	1.840.000,00	7.044.500,00
01.55 - TRANSFERÊNCIAS DE RECURSOS DO FUNDO ESTADUAL DE		0,00	0,00	522.500,00	0,00	522.500,00
01.02 - RECEITAS DE IMP. E DE TRANSF. DE IMP - SAUDE		175.000,00	25.000,00	25.000,00	10.000,00	235.000,00
01.23 - TRANSFERÊNCIAS DE CONVÊNIOS VINCULADOS À SAÚDE		0,00	0,00	300.000,00	0,00	300.000,00
01.02 - RECEITAS DE IMP. E DE TRANSF. DE IMP - SAUDE		9.000,00	30.000,00	15.000,00	0,00	54.000,00
01.49 - TRANSFERÊNCIAS DE RECURSOS DO SUS PARA ATENÇÃO		0,00	0,00	7.000,00	0,00	7.000,00
01.53 - TRANSFERÊNCIAS DE RECURSOS DO SUS PARA		801.000,00	804.000,00	0,00	900.000,00	2.505.000,00
01.02 - RECEITAS DE IMP. E DE TRANSF. DE IMP - SAUDE		10.000,00	10.000,00	10.000,00	0,00	30.000,00
01.53 - TRANSFERÊNCIAS DE RECURSOS DO SUS PARA		800.000,00	800.000,00	800.000,00	0,00	2.400.000,00
01.02 - RECEITAS DE IMP. E DE TRANSF. DE IMP - SAUDE		369.000,00	449.500,00	0,00	0,00	818.500,00
01.49 - TRANSFERÊNCIAS DE RECURSOS DO SUS PARA ATENÇÃO		0,00	267.000,00	0,00	0,00	267.000,00
01.02 - RECEITAS DE IMP. E DE TRANSF. DE IMP - SAUDE		319.500,00	110.500,00	110.500,00	250.000,00	790.500,00
01.49 - TRANSFERÊNCIAS DE RECURSOS DO SUS PARA ATENÇÃO		344.000,00	138.000,00	138.000,00	360.000,00	980.000,00
01.53 - TRANSFERÊNCIAS DE RECURSOS DO SUS PARA		0,00	0,00	100,00	0,00	100,00
01.55 - TRANSFERÊNCIAS DE RECURSOS DO FUNDO ESTADUAL DE		0,00	6.500,00	6.500,00	7.865,00	20.865,00
01.02 - RECEITAS DE IMP. E DE TRANSF. DE IMP - SAUDE		632.500,00	642.500,00	689.100,00	631.000,00	2.595.100,00
01.49 - TRANSFERÊNCIAS DE RECURSOS DO SUS PARA ATENÇÃO		173.000,00	99.000,00	192.400,00	185.000,00	649.400,00
01.55 - TRANSFERÊNCIAS DE RECURSOS DO FUNDO ESTADUAL DE		0,00	43.000,00	43.500,00	200.000,00	286.500,00
01.02 - RECEITAS DE IMP. E DE TRANSF. DE IMP - SAUDE		1.144.000,00	1.785.000,00	2.103.900,00	1.410.540,00	6.443.440,00
01.49 - TRANSFERÊNCIAS DE RECURSOS DO SUS PARA ATENÇÃO		2.011.000,00	1.341.000,00	1.341.000,00	2.511.000,00	7.204.000,00
01.55 - TRANSFERÊNCIAS DE RECURSOS DO FUNDO ESTADUAL DE		0,00	79.600,00	80.100,00	0,00	159.700,00
01.02 - RECEITAS DE IMP. E DE TRANSF. DE IMP - SAUDE		232.500,00	44.900,00	62.140,00	253.000,00	592.540,00
01.49 - TRANSFERÊNCIAS DE RECURSOS DO SUS PARA ATENÇÃO		155.000,00	477.600,00	477.360,00	160.000,00	1.269.960,00
01.52 - TRANSFERÊNCIAS DE RECURSOS DO SUS PARA GESTÃO DO		0,00	0,00	500,00	200.000,00	200.500,00
01.02 - RECEITAS DE IMP. E DE TRANSF. DE IMP - SAUDE		302.200,00	189.000,00	338.205,00	453.000,00	1.282.405,00
01.49 - TRANSFERÊNCIAS DE RECURSOS DO SUS PARA ATENÇÃO		101.500,00	246.000,00	170.000,00	150.000,00	667.500,00
303 SUPORTE PROFILÁTICO E TERAPÊUTICO		500.900,00	641.900,00	874.400,00	970.900,00	2.988.100,00
01.02 - RECEITAS DE IMP. E DE TRANSF. DE IMP - SAUDE		315.000,00	447.000,00	679.000,00	485.000,00	1.926.000,00
01.51 - TRANSFERÊNCIAS DE RECURSOS DO SUS PARA		168.000,00	176.000,00	176.000,00	268.000,00	788.000,00
01.55 - TRANSFERÊNCIAS DE RECURSOS DO FUNDO ESTADUAL DE		15.900,00	16.900,00	17.400,00	215.900,00	266.100,00
01.02 - RECEITAS DE IMP. E DE TRANSF. DE IMP - SAUDE		2.000,00	2.000,00	1.500,00	2.000,00	7.500,00
01.55 - TRANSFERÊNCIAS DE RECURSOS DO FUNDO ESTADUAL DE		0,00	0,00	500,00	0,00	500,00
304 VIGILÂNCIA SANITÁRIA		299.500,00	287.500,00	449.000,00	506.687,00	1.542.687,00
01.55 - TRANSFERÊNCIAS DE RECURSOS DO FUNDO ESTADUAL DE		30.000,00	0,00	0,00	40.000,00	70.000,00
01.02 - RECEITAS DE IMP. E DE TRANSF. DE IMP - SAUDE		209.700,00	234.000,00	282.500,00	259.000,00	985.200,00
01.50 - TRANSFERÊNCIAS DE RECURSOS DO SUS PARA VIGILÂNCIA		19.800,00	25.500,00	25.500,00	128.000,00	198.800,00
01.55 - TRANSFERÊNCIAS DE RECURSOS DO FUNDO ESTADUAL DE		10.000,00	0,00	0,00	12.000,00	22.000,00
01.02 - RECEITAS DE IMP. E DE TRANSF. DE IMP - SAUDE		0,00	3.000,00	3.000,00	0,00	6.000,00
01.55 - TRANSFERÊNCIAS DE RECURSOS DO FUNDO ESTADUAL DE		5.000,00	0,00	0,00	7.687,00	12.687,00
01.02 - RECEITAS DE IMP. E DE TRANSF. DE IMP - SAUDE		25.000,00	0,00	25.000,00	0,00	50.000,00
01.23 - TRANSFERÊNCIAS DE CONVÊNIOS VINCULADOS À SAÚDE		0,00	0,00	100.000,00	0,00	100.000,00
01.50 - TRANSFERÊNCIAS DE RECURSOS DO SUS PARA VIGILÂNCIA		0,00	25.000,00	0,00	0,00	25.000,00
01.02 - RECEITAS DE IMP. E DE TRANSF. DE IMP - SAUDE		0,00	0,00	13.000,00	60.000,00	73.000,00
305 VIGILÂNCIA EPIDEMIOLÓGICA		449.000,00	803.800,00	903.300,00	960.000,00	3.116.100,00
01.50 - TRANSFERÊNCIAS DE RECURSOS DO SUS PARA VIGILÂNCIA		30.000,00	184.200,00	174.200,00	40.000,00	428.400,00
01.55 - TRANSFERÊNCIAS DE RECURSOS DO FUNDO ESTADUAL DE		0,00	25.800,00	25.800,00	0,00	51.600,00
01.02 - RECEITAS DE IMP. E DE TRANSF. DE IMP - SAUDE		287.000,00	412.000,00	349.500,00	350.000,00	1.398.500,00
01.50 - TRANSFERÊNCIAS DE RECURSOS DO SUS PARA VIGILÂNCIA		132.000,00	181.800,00	278.800,00	170.000,00	762.600,00
01.55 - TRANSFERÊNCIAS DE RECURSOS DO FUNDO ESTADUAL DE		0,00	0,00	75.000,00	400.000,00	475.000,00
843 SERVIÇO DA DÍVIDA INTERNA		0,00	0,00	5.000,00	5.000,00	10.000,00
01.23 - TRANSFERÊNCIAS DE CONVÊNIOS VINCULADOS À SAÚDE		0,00	0,00	3.500,00	3.500,00	7.000,00
01.55 - TRANSFERÊNCIAS DE RECURSOS DO FUNDO ESTADUAL DE		0,00	0,00	1.500,00	1.500,00	3.000,00
12 EDUCAÇÃO		15.798.600,00	18.723.200,00	19.597.600,00	17.820.270,00	71.939.670,00
122 ADMINISTRAÇÃO GERAL		406.200,00	842.200,00	770.700,00	825.285,00	2.844.385,00



MUNICÍPIO CARMO DO PARANAÍBA - MG

4/7

CONSOLIDADO

PREFEITURA CAMARA IPSEM FMS

ANEXO III - RESUMO DAS AÇÕES POR FUNÇÃO/SUBFUNÇÃO

EXERCICIO: 2016


PPA 2014/2017

28/10/2015

ANEXO III - RESUMO DAS DESPESAS POR FUNÇÃO/SUBFUNÇÃO

Valores em R\$ 1,00

FUNÇÃO/SUBFUNÇÃO	FONTE DE RECURSO	2014	2015	2016	2017	TOTAL
01.01 - RECEITAS DE IMP E DE TRANSF DE IMP - EDUCAÇÃO		40.000,00	5.000,00	6.700,00	8.710,00	60.410,00
01.22 - TRANSFERÊNCIAS DE CONVÊNIOS VINCULADOS À		0,00	30.000,00	0,00	8.375,00	38.375,00
01.00 - RECURSOS ORDINÁRIOS		89.600,00	118.000,00	98.000,00	130.095,00	435.695,00
01.01 - RECEITAS DE IMP E DE TRANSF DE IMP - EDUCAÇÃO		276.600,00	689.200,00	666.000,00	678.105,00	2.309.905,00
306 ALIMENTAÇÃO E NUTRIÇÃO		400.000,00	487.000,00	580.000,00	633.250,00	2.100.250,00
01.00 - RECURSOS ORDINÁRIOS		100.000,00	40.000,00	128.000,00	150.000,00	418.000,00
01.44 - TRANSFERÊNCIAS DE RECURSOS DO FNDE REFERENTES AO		130.000,00	122.000,00	122.000,00	200.000,00	574.000,00
01.46 - OUTRAS TRANSFERÊNCIAS DE RECURSOS DO FNDE		0,00	70.000,00	20.000,00	0,00	90.000,00
01.00 - RECURSOS ORDINÁRIOS		70.000,00	93.000,00	136.000,00	137.000,00	436.000,00
01.44 - TRANSFERÊNCIAS DE RECURSOS DO FNDE REFERENTES AO		100.000,00	162.000,00	149.000,00	120.000,00	531.000,00
01.47 - TRANSFERÊNCIA DO SALÁRIO-EDUCAÇÃO		0,00	0,00	25.000,00	26.250,00	51.250,00
361 ENSINO FUNDAMENTAL		9.821.000,00	11.637.600,00	12.971.800,00	11.842.000,00	46.272.400,00
01.01 - RECEITAS DE IMP E DE TRANSF DE IMP - EDUCAÇÃO		10.000,00	100.000,00	15.000,00	30.000,00	155.000,00
01.22 - TRANSFERÊNCIAS DE CONVÊNIOS VINCULADOS À		835.000,00	1.237.000,00	890.000,00	200.000,00	3.162.000,00
01.47 - TRANSFERÊNCIA DO SALÁRIO-EDUCAÇÃO		44.000,00	113.000,00	53.000,00	55.650,00	265.650,00
01.01 - RECEITAS DE IMP E DE TRANSF DE IMP - EDUCAÇÃO		5.000,00	25.000,00	15.000,00	30.000,00	75.000,00
01.22 - TRANSFERÊNCIAS DE CONVÊNIOS VINCULADOS À		0,00	0,00	0,00	20.000,00	20.000,00
01.00 - RECURSOS ORDINÁRIOS		30.000,00	0,00	0,00	15.000,00	45.000,00
01.01 - RECEITAS DE IMP E DE TRANSF DE IMP - EDUCAÇÃO		1.904.500,00	2.123.800,00	2.318.000,00	2.500.000,00	8.846.300,00
01.43 - TRANSFERÊNCIAS DE RECURSOS DO FNDE REFERENTES AO		9.500,00	11.800,00	11.800,00	10.000,00	43.100,00
01.47 - TRANSFERÊNCIA DO SALÁRIO-EDUCAÇÃO		115.000,00	60.000,00	60.000,00	135.000,00	370.000,00
01.19 - TRANSFERÊNCIAS DO FUNDEB PARA APLICAÇÃO EM		933.000,00	645.500,00	655.000,00	1.188.000,00	3.421.500,00
01.00 - RECURSOS ORDINÁRIOS		45.000,00	60.000,00	75.000,00	55.000,00	235.000,00
01.47 - TRANSFERÊNCIA DO SALÁRIO-EDUCAÇÃO		35.000,00	0,00	0,00	52.000,00	87.000,00
01.00 - RECURSOS ORDINÁRIOS		2.500,00	15.000,00	15.000,00	2.500,00	35.000,00
01.18 - TRANSFERÊNCIAS DO FUNDEB P/ APLIC NA REMUN DOS		4.772.500,00	5.715.500,00	5.705.500,00	6.110.000,00	22.303.500,00
01.19 - TRANSFERÊNCIAS DO FUNDEB PARA APLICAÇÃO EM		28.000,00	33.500,00	80.000,00	0,00	141.500,00
01.18 - TRANSFERÊNCIAS DO FUNDEB P/ APLIC NA REMUN DOS		55.500,00	59.500,00	70.500,00	71.000,00	256.500,00
01.00 - RECURSOS ORDINÁRIOS		0,00	0,00	17.000,00	17.850,00	34.850,00
01.01 - RECEITAS DE IMP E DE TRANSF DE IMP - EDUCAÇÃO		233.000,00	592.000,00	962.000,00	400.000,00	2.187.000,00
01.22 - TRANSFERÊNCIAS DE CONVÊNIOS VINCULADOS À		253.500,00	289.500,00	289.500,00	320.000,00	1.152.500,00
01.45 - TRANSFERÊNCIAS DE RECURSOS DO FNDE REFERENTES AO		128.000,00	126.500,00	126.500,00	160.000,00	541.000,00
01.47 - TRANSFERÊNCIA DO SALÁRIO-EDUCAÇÃO		382.000,00	430.000,00	505.000,00	470.000,00	1.787.000,00
01.00 - RECURSOS ORDINÁRIOS		0,00	0,00	1.108.000,00	0,00	1.108.000,00
363 ENSINO PROFISSIONAL		94.200,00	111.700,00	176.700,00	141.050,00	523.650,00
01.00 - RECURSOS ORDINÁRIOS		94.200,00	111.700,00	106.700,00	141.050,00	453.650,00
01.92 - ALIENAÇÃO DE BENS		0,00	0,00	70.000,00	0,00	70.000,00
364 ENSINO SUPERIOR		580.000,00	840.000,00	420.000,00	463.050,00	2.303.050,00
01.00 - RECURSOS ORDINÁRIOS		580.000,00	840.000,00	420.000,00	463.050,00	2.303.050,00
365 EDUCAÇÃO INFANTIL		4.443.000,00	4.761.500,00	4.643.500,00	3.825.800,00	17.673.800,00
01.18 - TRANSFERÊNCIAS DO FUNDEB P/ APLIC NA REMUN DOS		639.000,00	769.000,00	768.000,00	900.000,00	3.076.000,00
01.19 - TRANSFERÊNCIAS DO FUNDEB PARA APLICAÇÃO EM		50.000,00	50.000,00	50.000,00	0,00	150.000,00
01.01 - RECEITAS DE IMP E DE TRANSF DE IMP - EDUCAÇÃO		60.000,00	105.000,00	80.000,00	80.000,00	325.000,00
01.22 - TRANSFERÊNCIAS DE CONVÊNIOS VINCULADOS À		85.000,00	85.000,00	85.000,00	0,00	255.000,00
01.01 - RECEITAS DE IMP E DE TRANSF DE IMP - EDUCAÇÃO		10.000,00	10.000,00	0,00	0,00	20.000,00
01.22 - TRANSFERÊNCIAS DE CONVÊNIOS VINCULADOS À		1.090.000,00	1.090.000,00	0,00	0,00	2.180.000,00
01.00 - RECURSOS ORDINÁRIOS		2.000,00	15.000,00	15.000,00	2.500,00	34.500,00
01.19 - TRANSFERÊNCIAS DO FUNDEB PARA APLICAÇÃO EM		62.000,00	62.000,00	6.000,00	68.300,00	198.300,00
01.01 - RECEITAS DE IMP E DE TRANSF DE IMP - EDUCAÇÃO		20.000,00	85.000,00	85.000,00	95.000,00	285.000,00
01.23 - TRANSFERÊNCIAS DE CONVÊNIOS VINCULADOS À SAÚDE		290.000,00	0,00	0,00	0,00	290.000,00
01.47 - TRANSFERÊNCIA DO SALÁRIO-EDUCAÇÃO		7.000,00	0,00	0,00	0,00	7.000,00
01.00 - RECURSOS ORDINÁRIOS		68.000,00	38.000,00	38.000,00	80.000,00	224.000,00
01.01 - RECEITAS DE IMP E DE TRANSF DE IMP - EDUCAÇÃO		1.694.000,00	2.011.000,00	2.197.000,00	2.130.000,00	8.032.000,00
01.46 - OUTRAS TRANSFERÊNCIAS DE RECURSOS DO FNDE		0,00	86.000,00	86.000,00	0,00	172.000,00
01.01 - RECEITAS DE IMP E DE TRANSF DE IMP - EDUCAÇÃO		363.000,00	355.500,00	1.233.500,00	470.000,00	2.422.000,00
01.43 - TRANSFERÊNCIAS DE RECURSOS DO FNDE REFERENTES AO		3.000,00	0,00	0,00	0,00	3.000,00
366 EDUCAÇÃO DE JOVENS E ADULTOS		18.200,00	22.200,00	1.200,00	0,00	41.600,00
01.00 - RECURSOS ORDINÁRIOS		1.200,00	1.200,00	1.200,00	0,00	3.600,00
01.01 - RECEITAS DE IMP E DE TRANSF DE IMP - EDUCAÇÃO		17.000,00	21.000,00	0,00	0,00	38.000,00
367 EDUCAÇÃO ESPECIAL		36.000,00	21.000,00	31.000,00	87.000,00	175.000,00



MUNICIPIO CARMO DO PARANAÍBA - MG

5/7

CONSOLIDADO

PREFEITURA CAMARA IPSEM FMS

ANEXO III - RESUMO DAS AÇÕES POR FUNÇÃO/SUBFUNÇÃO

EXERCICIO: 2016


PPA 2014/2017

28/10/2015

ANEXO III - RESUMO DAS DESPESAS POR FUNÇÃO/SUBFUNÇÃO

Valores em R\$ 1,00

FUNÇÃO/SUBFUNÇÃO	FONTE DE RECURSO	2014	2015	2016	2017	TOTAL
01.01 - RECEITAS DE IMP E DE TRANSF DE IMP - EDUCAÇÃO		21.000,00	21.000,00	31.000,00	87.000,00	160.000,00
01.00 - RECURSOS ORDINÁRIOS		15.000,00	0,00	0,00	0,00	15.000,00
843 SERVIÇO DA DÍVIDA INTERNA		0,00	0,00	2.700,00	2.835,00	5.535,00
01.22 - TRANSFERÊNCIAS DE CONVÊNIOS VINCULADOS À		0,00	0,00	2.200,00	2.310,00	4.510,00
01.46 - OUTRAS TRANSFERÊNCIAS DE RECURSOS DO FNDE		0,00	0,00	500,00	525,00	1.025,00
13 CULTURA		611.500,00	1.108.200,00	1.090.900,00	788.000,00	3.598.600,00
391 PATRIMÔNIO HISTÓRICO, ARTÍSTICO E ARQUEOLÓGICO		113.600,00	485.000,00	485.000,00	77.000,00	1.160.600,00
01.00 - RECURSOS ORDINÁRIOS		27.000,00	152.750,00	152.750,00	25.000,00	357.500,00
01.24 - TRANSFERÊNCIAS DE CONVÊNIOS NÃO RELACIONADOS À		0,00	102.250,00	102.250,00	20.000,00	224.500,00
01.00 - RECURSOS ORDINÁRIOS		86.600,00	30.000,00	30.000,00	32.000,00	178.600,00
01.24 - TRANSFERÊNCIAS DE CONVÊNIOS NÃO RELACIONADOS À		0,00	200.000,00	200.000,00	0,00	400.000,00
392 DIFUSÃO CULTURAL		497.900,00	623.200,00	605.900,00	711.000,00	2.438.000,00
01.00 - RECURSOS ORDINÁRIOS		27.000,00	29.000,00	19.000,00	26.500,00	101.500,00
01.24 - TRANSFERÊNCIAS DE CONVÊNIOS NÃO RELACIONADOS À		0,00	50.000,00	50.000,00	0,00	100.000,00
01.00 - RECURSOS ORDINÁRIOS		470.900,00	544.200,00	536.900,00	684.500,00	2.236.500,00
15 URBANISMO		4.813.200,00	4.960.310,00	6.466.950,00	6.010.450,00	22.250.910,00
122 ADMINISTRAÇÃO GERAL		682.000,00	404.000,00	417.000,00	582.000,00	2.085.000,00
01.00 - RECURSOS ORDINÁRIOS		6.000,00	6.000,00	6.000,00	12.000,00	30.000,00
01.92 - ALIENAÇÃO DE BENS		0,00	0,00	10.000,00	0,00	10.000,00
01.00 - RECURSOS ORDINÁRIOS		676.000,00	398.000,00	401.000,00	570.000,00	2.045.000,00
451 INFRA-ESTRUTURA URBANA		1.994.200,00	2.220.200,00	3.186.950,00	2.159.850,00	9.561.200,00
01.00 - RECURSOS ORDINÁRIOS		218.500,00	169.000,00	166.500,00	281.500,00	835.500,00
01.24 - TRANSFERÊNCIAS DE CONVÊNIOS NÃO RELACIONADOS À		0,00	0,00	253.500,00	25.350,00	278.850,00
02.92 - ALIENAÇÃO DE BENS		0,00	10.000,00	0,00	0,00	10.000,00
01.00 - RECURSOS ORDINÁRIOS		10.000,00	10.000,00	10.000,00	0,00	30.000,00
01.24 - TRANSFERÊNCIAS DE CONVÊNIOS NÃO RELACIONADOS À		440.000,00	440.000,00	440.000,00	0,00	1.320.000,00
01.92 - ALIENAÇÃO DE BENS		0,00	300.000,00	300.000,00	0,00	600.000,00
01.24 - TRANSFERÊNCIAS DE CONVÊNIOS NÃO RELACIONADOS À		0,00	0,00	300.000,00	68.000,00	368.000,00
01.92 - ALIENAÇÃO DE BENS		0,00	10.000,00	80.250,00	0,00	90.250,00
01.00 - RECURSOS ORDINÁRIOS		1.045.700,00	1.081.200,00	1.183.200,00	1.300.000,00	4.610.100,00
01.92 - ALIENAÇÃO DE BENS		10.000,00	10.000,00	10.000,00	275.000,00	305.000,00
01.00 - RECURSOS ORDINÁRIOS		20.000,00	0,00	0,00	0,00	20.000,00
01.24 - TRANSFERÊNCIAS DE CONVÊNIOS NÃO RELACIONADOS À		250.000,00	0,00	253.500,00	150.000,00	653.500,00
01.92 - ALIENAÇÃO DE BENS		0,00	190.000,00	190.000,00	60.000,00	440.000,00
452 SERVIÇOS URBANOS		2.137.000,00	2.336.110,00	2.863.000,00	3.268.600,00	10.604.710,00
01.00 - RECURSOS ORDINÁRIOS		41.500,00	31.500,00	151.500,00	236.800,00	461.300,00
01.92 - ALIENAÇÃO DE BENS		20.000,00	3.000,00	3.000,00	200.000,00	226.000,00
01.00 - RECURSOS ORDINÁRIOS		2.075.500,00	2.301.610,00	2.708.500,00	2.831.800,00	9.917.410,00
16 HABITAÇÃO		17.000,00	1.035.000,00	25.000,00	1.490.000,00	2.567.000,00
482 HABITAÇÃO URBANA		17.000,00	1.035.000,00	25.000,00	1.490.000,00	2.567.000,00
01.92 - ALIENAÇÃO DE BENS		5.000,00	5.000,00	5.000,00	250.000,00	265.000,00
01.00 - RECURSOS ORDINÁRIOS		12.000,00	30.000,00	20.000,00	30.000,00	92.000,00
01.42 - TRANSFERÊNCIAS DE CONVÊNIOS VINCULADOS À		0,00	1.000.000,00	0,00	1.210.000,00	2.210.000,00
17 SANEAMENTO		3.292.500,00	3.303.500,00	359.000,00	147.000,00	7.102.000,00
511 SANEAMENTO BÁSICO RURAL		81.000,00	92.000,00	97.000,00	78.000,00	348.000,00
01.00 - RECURSOS ORDINÁRIOS		76.000,00	92.000,00	97.000,00	78.000,00	343.000,00
01.01 - RECEITAS DE IMP E DE TRANSF DE IMP - EDUCAÇÃO		5.000,00	0,00	0,00	0,00	5.000,00
512 SANEAMENTO BÁSICO URBANO		3.211.500,00	3.211.500,00	262.000,00	69.000,00	6.754.000,00
01.00 - RECURSOS ORDINÁRIOS		1.500,00	1.500,00	1.500,00	7.000,00	11.500,00
01.90 - OPERAÇÕES DE CRÉDITO INTERNAS		3.000.000,00	3.000.000,00	500,00	0,00	6.000.500,00
01.92 - ALIENAÇÃO DE BENS		200.000,00	200.000,00	200.000,00	0,00	600.000,00
01.00 - RECURSOS ORDINÁRIOS		10.000,00	10.000,00	10.000,00	62.000,00	92.000,00
01.92 - ALIENAÇÃO DE BENS		0,00	0,00	50.000,00	0,00	50.000,00
18 GESTÃO AMBIENTAL		286.050,00	574.250,00	621.750,00	794.225,00	2.276.275,00
541 PRESERVAÇÃO E CONSERVAÇÃO AMBIENTAL		60.550,00	303.750,00	350.250,00	497.425,00	1.211.975,00
01.00 - RECURSOS ORDINÁRIOS		23.050,00	22.500,00	69.000,00	148.425,00	262.975,00
01.24 - TRANSFERÊNCIAS DE CONVÊNIOS NÃO RELACIONADOS À		0,00	243.750,00	243.750,00	0,00	487.500,00
01.00 - RECURSOS ORDINÁRIOS		37.500,00	37.500,00	37.500,00	349.000,00	461.500,00
542 CONTROLE AMBIENTAL		205.500,00	250.500,00	251.500,00	276.800,00	984.300,00



MUNICÍPIO CARMO DO PARANAÍBA - MG

6/7

CONSOLIDADO

PREFEITURA CAMARA IPSEM FMS

ANEXO III - RESUMO DAS AÇÕES POR FUNÇÃO/SUBFUNÇÃO

EXERCÍCIO: 2016

PPA 2014/2017

28/10/2015

Valores em R\$ 1,00

ANEXO III - RESUMO DAS DESPESAS POR FUNÇÃO/SUBFUNÇÃO

FUNÇÃO/SUBFUNÇÃO	FONTE DE RECURSO	2014	2015	2016	2017	TOTAL
01.00 - RECURSOS ORDINÁRIOS		0,00	0,00	5.000,00	0,00	5.000,00
02.92 - ALIENAÇÃO DE BENS		0,00	33.000,00	0,00	0,00	33.000,00
01.00 - RECURSOS ORDINÁRIOS		8.000,00	20.000,00	0,00	16.800,00	44.800,00
01.92 - ALIENAÇÃO DE BENS		0,00	0,00	20.000,00	0,00	20.000,00
01.00 - RECURSOS ORDINÁRIOS		197.500,00	197.500,00	226.500,00	260.000,00	881.500,00
543 RECUPERAÇÃO DE ÁREAS DEGRADADAS		20.000,00	20.000,00	20.000,00	20.000,00	80.000,00
01.00 - RECURSOS ORDINÁRIOS		20.000,00	20.000,00	20.000,00	20.000,00	80.000,00
20 AGRICULTURA		142.900,00	314.600,00	329.600,00	456.196,00	1.243.296,00
606 EXTENSÃO RURAL		142.900,00	314.600,00	329.600,00	456.196,00	1.243.296,00
01.00 - RECURSOS ORDINÁRIOS		10.000,00	20.000,00	20.000,00	22.050,00	72.050,00
01.24 - TRANSFERÊNCIAS DE CONVÊNIOS NÃO RELACIONADOS À		0,00	140.000,00	140.000,00	140.146,00	420.146,00
01.00 - RECURSOS ORDINÁRIOS		132.900,00	154.600,00	169.600,00	156.600,00	613.700,00
01.24 - TRANSFERÊNCIAS DE CONVÊNIOS NÃO RELACIONADOS À		0,00	0,00	0,00	137.400,00	137.400,00
22 INDÚSTRIA		2.000,00	2.000,00	2.000,00	18.000,00	24.000,00
661 PROMOÇÃO INDUSTRIAL		2.000,00	2.000,00	2.000,00	18.000,00	24.000,00
01.00 - RECURSOS ORDINÁRIOS		2.000,00	2.000,00	2.000,00	18.000,00	24.000,00
23 COMÉRCIO E SERVIÇOS		27.000,00	27.000,00	27.000,00	70.000,00	151.000,00
691 PROMOÇÃO COMERCIAL		27.000,00	27.000,00	27.000,00	70.000,00	151.000,00
01.00 - RECURSOS ORDINÁRIOS		27.000,00	27.000,00	27.000,00	70.000,00	151.000,00
24 COMUNICAÇÕES		57.800,00	54.800,00	22.800,00	31.330,00	166.730,00
722 TELECOMUNICAÇÕES		57.800,00	54.800,00	22.800,00	31.330,00	166.730,00
01.00 - RECURSOS ORDINÁRIOS		57.800,00	54.800,00	22.800,00	31.330,00	166.730,00
25 ENERGIA		1.235.000,00	1.355.000,00	1.955.000,00	1.264.000,00	5.809.000,00
752 ENERGIA ELÉTRICA		1.235.000,00	1.355.000,00	1.955.000,00	1.264.000,00	5.809.000,00
01.17 - CONTRIBUIÇÃO PARA CUSTEIO DOS SERVIÇOS DE		1.235.000,00	1.355.000,00	1.955.000,00	1.264.000,00	5.809.000,00
26 TRANSPORTE		4.011.500,00	5.343.250,00	4.706.000,00	5.792.600,00	19.853.350,00
122 ADMINISTRAÇÃO GERAL		157.500,00	158.500,00	169.500,00	189.500,00	675.000,00
01.00 - RECURSOS ORDINÁRIOS		157.500,00	158.500,00	169.500,00	189.500,00	675.000,00
782 TRANSPORTE RODOVIÁRIO		3.854.000,00	5.184.750,00	4.536.500,00	5.603.100,00	19.178.350,00
01.00 - RECURSOS ORDINÁRIOS		279.000,00	298.060,00	354.560,00	348.000,00	1.279.620,00
01.16 - CONTRIBUIÇÃO DE INTERVENÇÃO DO DOMÍNIO		93.000,00	93.000,00	93.000,00	102.000,00	381.000,00
01.24 - TRANSFERÊNCIAS DE CONVÊNIOS NÃO RELACIONADOS À		1.000.000,00	2.442.440,00	2.107.440,00	2.695.000,00	8.244.880,00
01.92 - ALIENAÇÃO DE BENS		0,00	200.000,00	200.000,00	225.000,00	625.000,00
01.57 - MULTAS DE TRÂNSITO		220.000,00	200.000,00	200.000,00	290.000,00	910.000,00
01.00 - RECURSOS ORDINÁRIOS		116.500,00	144.000,00	145.000,00	150.000,00	555.500,00
01.24 - TRANSFERÊNCIAS DE CONVÊNIOS NÃO RELACIONADOS À		0,00	0,00	0,00	0,00	0,00
01.92 - ALIENAÇÃO DE BENS		100.000,00	0,00	0,00	0,00	100.000,00
01.00 - RECURSOS ORDINÁRIOS		0,00	0,00	0,00	25.000,00	25.000,00
01.24 - TRANSFERÊNCIAS DE CONVÊNIOS NÃO RELACIONADOS À		438.750,00	0,00	0,00	185.000,00	623.750,00
01.92 - ALIENAÇÃO DE BENS		0,00	0,00	40.000,00	0,00	40.000,00
02.92 - ALIENAÇÃO DE BENS		102.250,00	152.250,00	0,00	0,00	254.500,00
01.00 - RECURSOS ORDINÁRIOS		1.099.500,00	1.130.000,00	1.136.500,00	1.400.000,00	4.766.000,00
01.24 - TRANSFERÊNCIAS DE CONVÊNIOS NÃO RELACIONADOS À		400.000,00	400.000,00	150.000,00	0,00	950.000,00
01.00 - RECURSOS ORDINÁRIOS		5.000,00	125.000,00	110.000,00	183.100,00	423.100,00
27 DESPORTO E LAZER		998.800,00	1.043.500,00	1.115.500,00	465.000,00	3.622.800,00
812 DESPORTO COMUNITÁRIO		998.800,00	1.043.500,00	1.115.500,00	465.000,00	3.622.800,00
01.00 - RECURSOS ORDINÁRIOS		0,00	0,00	5.000,00	0,00	5.000,00
01.24 - TRANSFERÊNCIAS DE CONVÊNIOS NÃO RELACIONADOS À		0,00	0,00	100.000,00	0,00	100.000,00
01.00 - RECURSOS ORDINÁRIOS		0,00	6.250,00	6.250,00	0,00	12.500,00
01.24 - TRANSFERÊNCIAS DE CONVÊNIOS NÃO RELACIONADOS À		0,00	243.750,00	243.750,00	0,00	487.500,00
01.00 - RECURSOS ORDINÁRIOS		323.800,00	279.000,00	304.000,00	430.000,00	1.336.800,00
01.24 - TRANSFERÊNCIAS DE CONVÊNIOS NÃO RELACIONADOS À		0,00	166.000,00	166.000,00	0,00	332.000,00
01.00 - RECURSOS ORDINÁRIOS		70.000,00	70.000,00	0,00	0,00	140.000,00
01.24 - TRANSFERÊNCIAS DE CONVÊNIOS NÃO RELACIONADOS À		600.000,00	253.500,00	253.500,00	0,00	1.107.000,00
01.92 - ALIENAÇÃO DE BENS		0,00	0,00	12.000,00	0,00	12.000,00
01.00 - RECURSOS ORDINÁRIOS		5.000,00	25.000,00	25.000,00	35.000,00	90.000,00
28 ENCARGOS ESPECIAIS		2.946.074,17	5.097.000,00	4.762.900,00	6.046.085,00	18.852.059,17
843 SERVIÇO DA DÍVIDA INTERNA		2.946.074,17	5.097.000,00	4.762.900,00	6.046.085,00	18.852.059,17
01.00 - RECURSOS ORDINÁRIOS		1.323.324,17	0,00	0,00	0,00	1.323.324,17

**MUNICIPIO CARMO DO PARANAÍBA - MG**

7/7

CONSOLIDADO

PREFEITURA CAMARA IPSEM FMS

ANEXO III - RESUMO DAS AÇÕES POR FUNÇÃO/SUBFUNÇÃO

EXERCICIO: 2016

PPA 2014/2017

28/10/2015

ANEXO III - RESUMO DAS DESPESAS POR FUNÇÃO/SUBFUNÇÃO

Valores em R\$ 1,00

FUNÇÃO/SUBFUNÇÃO	FONTE DE RECURSO	2014	2015	2016	2017	TOTAL
01.92 - ALIENAÇÃO DE BENS		5.750,00	0,00	0,00	0,00	5.750,00
01.00 - RECURSOS ORDINÁRIOS		1.612.000,00	1.608.250,00	1.725.350,00	1.720.000,00	6.665.600,00
01.92 - ALIENAÇÃO DE BENS		0,00	135.750,00	135.750,00	271.500,00	543.000,00
01.00 - RECURSOS ORDINÁRIOS		0,00	3.353.000,00	2.895.000,00	4.054.585,00	10.302.585,00
01.24 - TRANSFERÊNCIAS DE CONVÊNIOS NÃO RELACIONADOS À		0,00	0,00	6.300,00	0,00	6.300,00
01.42 - TRANSFERÊNCIAS DE CONVÊNIOS VINCULADOS À		0,00	0,00	500,00	0,00	500,00
01.00 - RECURSOS ORDINÁRIOS		5.000,00	0,00	0,00	0,00	5.000,00
99 RESERVA DE CONTIGÊNCIA		1.263.000,00	1.886.000,00	1.490.000,00	1.729.000,00	6.368.000,00
997 RESERVA DE CONTIGÊNCIA PARA O RPPS		993.000,00	1.686.000,00	1.290.000,00	1.309.000,00	5.278.000,00
01.03 - CONTRIBUIÇÃO PARA O RPPS: PATRONAL, DOS		993.000,00	1.686.000,00	1.290.000,00	1.309.000,00	5.278.000,00
999 RESERVA DE CONTIGÊNCIA GERAL		270.000,00	200.000,00	200.000,00	420.000,00	1.090.000,00
01.00 - RECURSOS ORDINÁRIOS		270.000,00	200.000,00	200.000,00	420.000,00	1.090.000,00
TOTAL		81.061.481,01	92.523.400,00	94.900.000,00	99.321.943,30	367.806.824,31

RESUMO POR FONTE DE RECURSO

Fonte	2014	2015	2016	2017	TOTAL
01.00 - RECURSOS ORDINÁRIOS	21.580.231,01	26.705.320,00	27.267.310,00	31.409.782,30	106.962.643,31
01.01 - RECEITAS DE IMP E DE TRANSF DE IMP - EDUCAÇÃO	4.659.100,00	6.143.500,00	7.609.200,00	6.508.815,00	24.920.615,00
01.02 - RECEITAS DE IMP. E DE TRANSF. DE IMP - SAUDE	11.385.300,00	11.541.400,00	13.526.490,00	14.269.864,00	50.723.054,00
01.03 - CONTRIBUIÇÃO PARA O RPPS: PATRONAL, DOS SERVIDORES,	7.203.000,00	8.756.000,00	10.194.000,00	9.398.500,00	35.551.500,00
01.16 - CONTRIBUIÇÃO DE INTERVENÇÃO DO DOMÍNIO ECONÔMICO	93.000,00	93.000,00	93.000,00	102.000,00	381.000,00
01.17 - CONTRIBUIÇÃO PARA CUSTEIO DOS SERVIÇOS DE	1.235.000,00	1.355.000,00	1.955.000,00	1.264.000,00	5.809.000,00
01.18 - TRANSFERÊNCIAS DO FUNDEB P/ APLIC NA REMUN DOS	5.467.000,00	6.544.000,00	6.544.000,00	7.081.000,00	25.636.000,00
01.19 - TRANSFERÊNCIAS DO FUNDEB PARA APLICAÇÃO EM	1.073.000,00	791.000,00	791.000,00	1.256.300,00	3.911.300,00
01.22 - TRANSFERÊNCIAS DE CONVÊNIOS VINCULADOS À	2.263.500,00	2.731.500,00	1.266.700,00	550.685,00	6.812.385,00
01.23 - TRANSFERÊNCIAS DE CONVÊNIOS VINCULADOS À SAÚDE	685.000,00	275.590,00	433.500,00	413.500,00	1.807.590,00
01.24 - TRANSFERÊNCIAS DE CONVÊNIOS NÃO RELACIONADOS À	3.128.750,00	4.681.690,00	5.009.990,00	3.471.896,00	16.292.326,00
01.29 - TRANSFERÊNCIAS DE RECURSOS DO FUNDO NACIONAL DE	536.400,00	676.500,00	597.300,00	1.271.215,00	3.081.415,00
01.42 - TRANSFERÊNCIAS DE CONVÊNIOS VINCULADOS À	0,00	1.300.000,00	300.500,00	1.310.000,00	2.910.500,00
01.43 - TRANSFERÊNCIAS DE RECURSOS DO FNDE REFERENTES AO	12.500,00	11.800,00	11.800,00	10.000,00	46.100,00
01.44 - TRANSFERÊNCIAS DE RECURSOS DO FNDE REFERENTES AO	230.000,00	284.000,00	271.000,00	320.000,00	1.105.000,00
01.45 - TRANSFERÊNCIAS DE RECURSOS DO FNDE REFERENTES AO	128.000,00	126.500,00	126.500,00	160.000,00	541.000,00
01.46 - OUTRAS TRANSFERÊNCIAS DE RECURSOS DO FNDE	0,00	156.000,00	106.500,00	525,00	263.025,00
01.47 - TRANSFERÊNCIA DO SALÁRIO-EDUCAÇÃO	583.000,00	603.000,00	643.000,00	738.900,00	2.567.900,00
01.48 - TRANSFERÊNCIAS DE RECURSOS DO SUS PARA ATENÇÃO	4.466.500,00	4.659.900,00	4.127.200,00	5.687.000,00	18.940.600,00
01.49 - TRANSFERÊNCIAS DE RECURSOS DO SUS PARA ATENÇÃO DE	5.199.500,00	4.581.600,00	5.291.760,00	6.552.000,00	21.624.860,00
01.50 - TRANSFERÊNCIAS DE RECURSOS DO SUS PARA VIGILÂNCIA	181.800,00	416.500,00	478.500,00	338.000,00	1.414.800,00
01.51 - TRANSFERÊNCIAS DE RECURSOS DO SUS PARA ASSISTÊNCIA	168.000,00	176.000,00	176.000,00	268.000,00	788.000,00
01.52 - TRANSFERÊNCIAS DE RECURSOS DO SUS PARA GESTÃO DO	0,00	0,00	2.500,00	200.000,00	202.500,00
01.53 - TRANSFERÊNCIAS DE RECURSOS DO SUS PARA	4.853.000,00	2.499.000,00	2.678.650,00	1.819.799,00	11.850.449,00
01.54 - OUTRAS TRANSFERÊNCIAS DE RECURSOS DO SUS	0,00	1.200.000,00	1.200.500,00	0,00	2.400.500,00
01.55 - TRANSFERÊNCIAS DE RECURSOS DO FUNDO ESTADUAL DE	170.900,00	833.800,00	1.434.800,00	2.992.162,00	5.431.662,00
01.56 - TRANSFERÊNCIAS DE RECURSOS DO FUNDO ESTADUAL DE	66.000,00	71.800,00	71.800,00	76.250,00	285.850,00
01.57 - MULTAS DE TRÂNSITO	220.000,00	200.000,00	200.000,00	290.000,00	910.000,00
01.90 - OPERAÇÕES DE CRÉDITO INTERNAS	3.000.000,00	3.000.000,00	1.000.500,00	100.000,00	7.100.500,00
01.92 - ALIENAÇÃO DE BENS	2.370.750,00	1.913.750,00	1.491.000,00	1.461.750,00	7.237.250,00
02.92 - ALIENAÇÃO DE BENS	102.250,00	195.250,00	0,00	0,00	297.500,00

Marcos Aurélio Costa Lagares
 Prefeito Municipal
 CPF: 903.165.766-20